NUMEROS DEL 100 AL 200

100	101	102							
				115					110
	121								
			136						
							147		
159									
				164					
							172		
		182							
									190

Termina la tabla de números del 100 al 200.

Colorea lo que se pide:

1. De azul todos los números que tengan 9 decenas

2. Amarillo, los que tengan 3 decenas.

3. De rojo los que tengan 2 centenas.

4. Verde los que tengan una unidad.

2. Completa la tabla con los números faltantes.

200	201	202	203	204				208	
210			213		215	216	217		
220		222		224	225			228	229
									239
			243	244	245	246			
250	251			254			257	258	
									269
270			273			276	277	278	
	281	282	283						289
				294				298	299



LA FAMILIA DEL 200

ACTIVIDADES

200

DOSCIENTOS

1. En el cuaderno escribo como título "FAMILIA DEL 200" y copio la siguiente información:

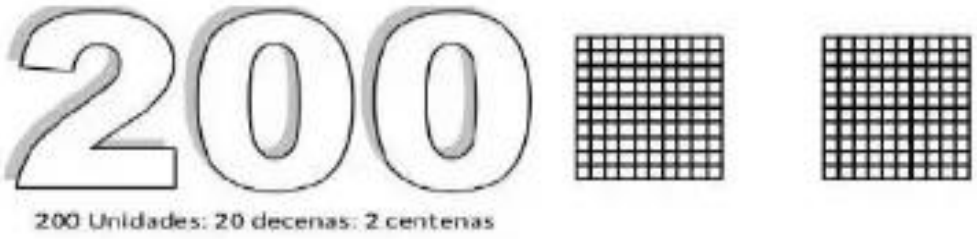

2. Escribo los números del 200 a 299 en tu cuaderno de forma clara y ordenada

3. Colorea solo los huesos que tengan números de la familia del 200 y escríbelos a ambos lados de la familia





4. Une los números, contando de dos en dos.



5. Escriba el número anterior y posterior de cada número.

	234	
	210	
	288	
	292	
	233	

	258	
	275	
	202	
	247	
	226	

M A T E M A T I C A S

INDICACIONES: Observa las cantidades que están escritas en las siguientes tarjetas

99	31	84	76	48	13	60	90

1 A continuación ordena los números de **menor** a **mayor** en los cuadros:



INDICACIONES: Colorea de azul las figuras de lados rectos y de rojo las de lados curvos.

2



INDICACIONES: Completa las fechas del calendario del mes de abril.

3

ABRIL

D	L	M	M	J	V	S
				1	2	3
4		6		8	9	
11		13			16	17
	19		21	22		24
25	26		28		30	

INDICACIONES: Anota cuánto hay de dinero en cada caso:

4





Pesos

5





Pesos



De 10 en 10

Recorta y pega en orden las decenas.

20	90	40	80	50
10	60	100	30	70